

УПРАВЛЕНИЕ ФЕДЕРАЛЬНОЙ СЛУЖБЫ  
ГОСУДАРСТВЕННОЙ СТАТИСТИКИ  
ПО ХАБАРОВСКОМУ КРАЮ, МАГАДАНСКОЙ  
ОБЛАСТИ, ЕВРЕЙСКОЙ АВТОНОМНОЙ ОБЛАСТИ  
И ЧУКОТСКОМУ АВТОНОМНОМУ ОКРУГУ

# О финансовом состоянии организаций Чукотского автономного округа



январь-сентябрь 2023 года

# О финансовом состоянии организаций

Чукотского автономного округа

январь-сентябрь 2023 года

- 01 Сальдированный финансовый результат организаций
- 02 Прибыль организаций
- 03 Убыток организаций
- 04 Финансовые результаты деятельности организаций
- 05 Доля организаций, получивших прибыль (убыток)
- 06 Кредиторская и дебиторская задолженность организаций



# САЛЬДИРОВАННЫЙ ФИНАНСОВЫЙ РЕЗУЛЬТАТ

январь-сентябрь 2023 года

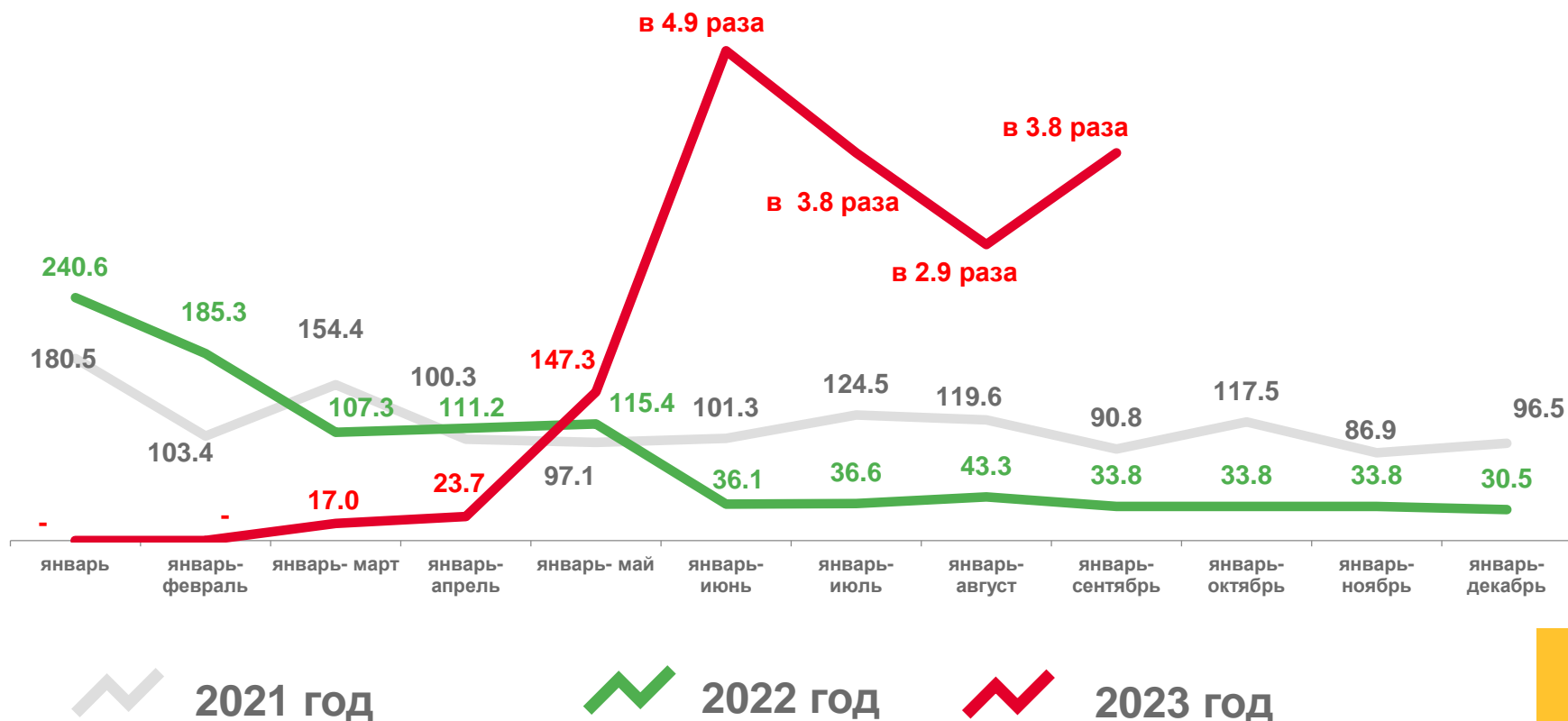
**51 963.0**

млн рублей

**▲ в 3.8 раза**

к январю-сентябрю 2022 года

в % к соответствующему периоду предыдущего года\*



\* По сопоставимому кругу предприятий в соответствии с методологией бухгалтерского учета; без субъектов малого предпринимательства, кредитных организаций, государственных (муниципальных) учреждений, не кредитных финансовых организаций



# САЛЬДИРОВАННЫЙ ФИНАНСОВЫЙ РЕЗУЛЬТАТ ОРГАНИЗАЦИЙ

МЛН РУБЛЕЙ

январь-сентябрь 2023 года

в % к январю-сентябрю 2022 года

 ▼ **17.6%**

сельское, лесное хозяйство, охота, рыболовство и рыбоводство

 ▲ **в 4.2 раза**

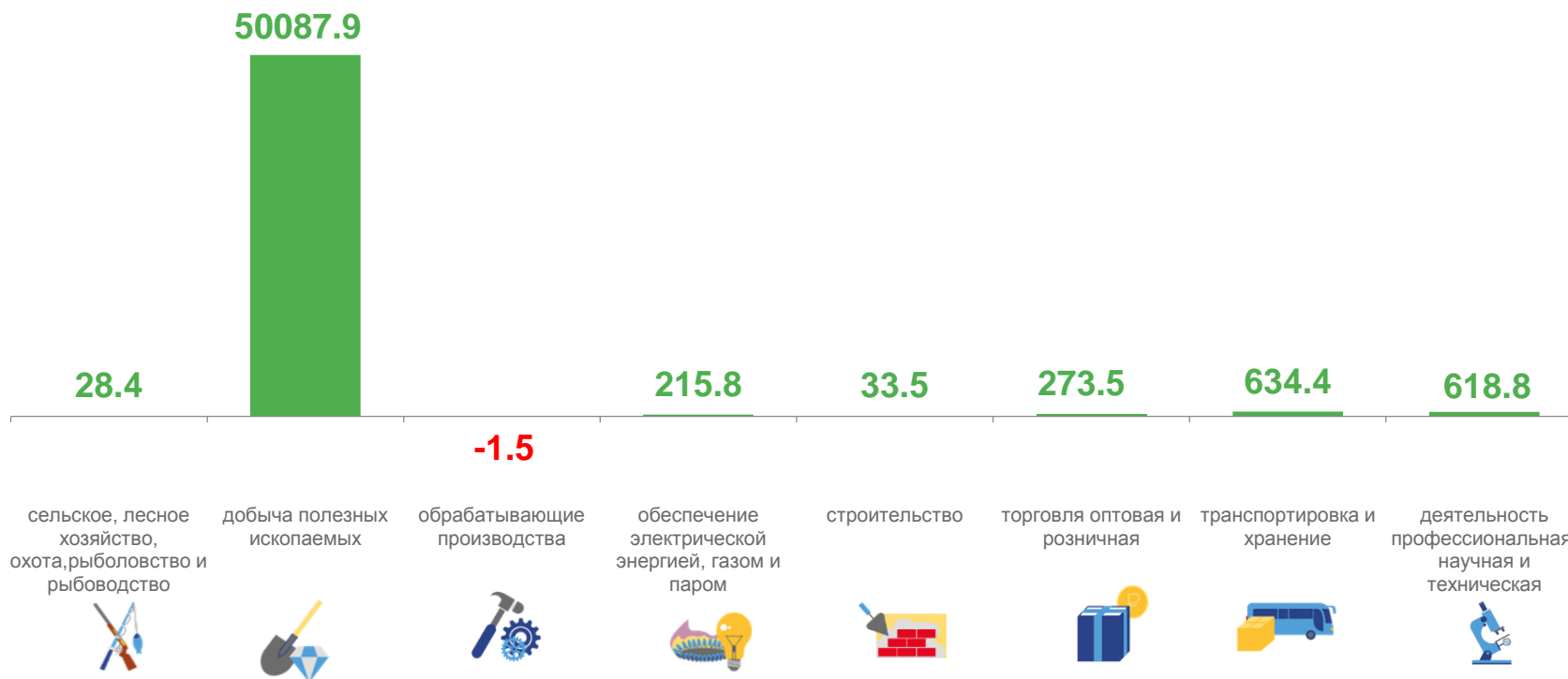
добыча полезных ископаемых

 ▲ **129.0%**

строительство

 ▼ **70.0%**

транспортировка и хранение





# ПРИБЫЛЬ ОРГАНИЗАЦИЙ

МЛН РУБЛЕЙ

январь-сентябрь 2023 года

в % к январю-сентябрю 2022 года



сельское, лесное хозяйство, охота, рыболовство и рыбоводство



добыча полезных ископаемых

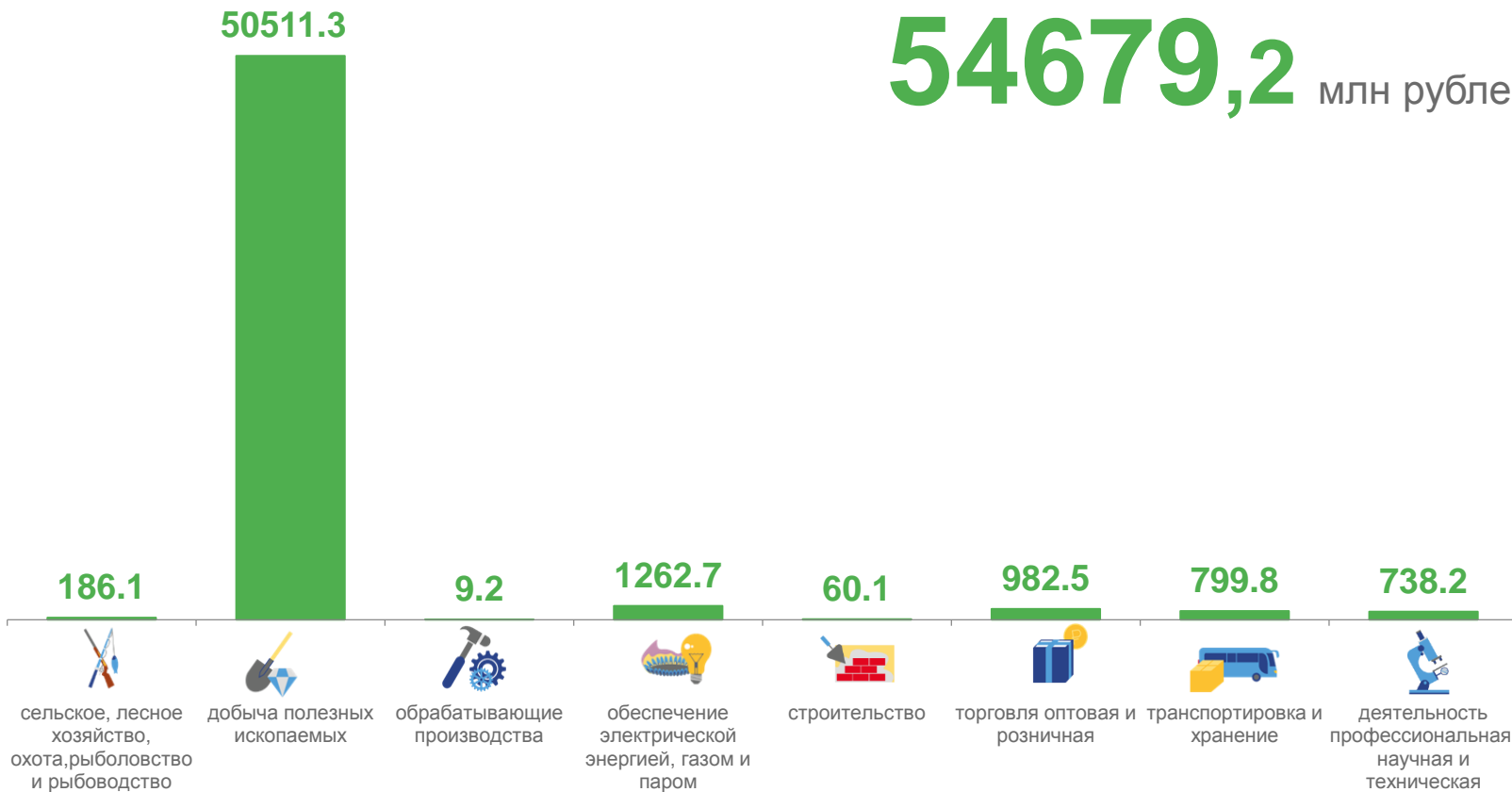


торговля оптовая и розничная; ремонт автотранспортных средств и мотоциклов



транспортировка и хранение

Всего  
**54679,2** млн рублей



# УБЫТОК ОРГАНИЗАЦИЙ

МЛН РУБЛЕЙ

январь-сентябрь 2023 года

в % к январю-сентябрю 2022 года

Всего

**2716,2** млн рублей



**134.8%**

сельское, лесное хозяйство, охота, рыболовство и рыбоводство



**16.1 %**

добыча полезных ископаемых



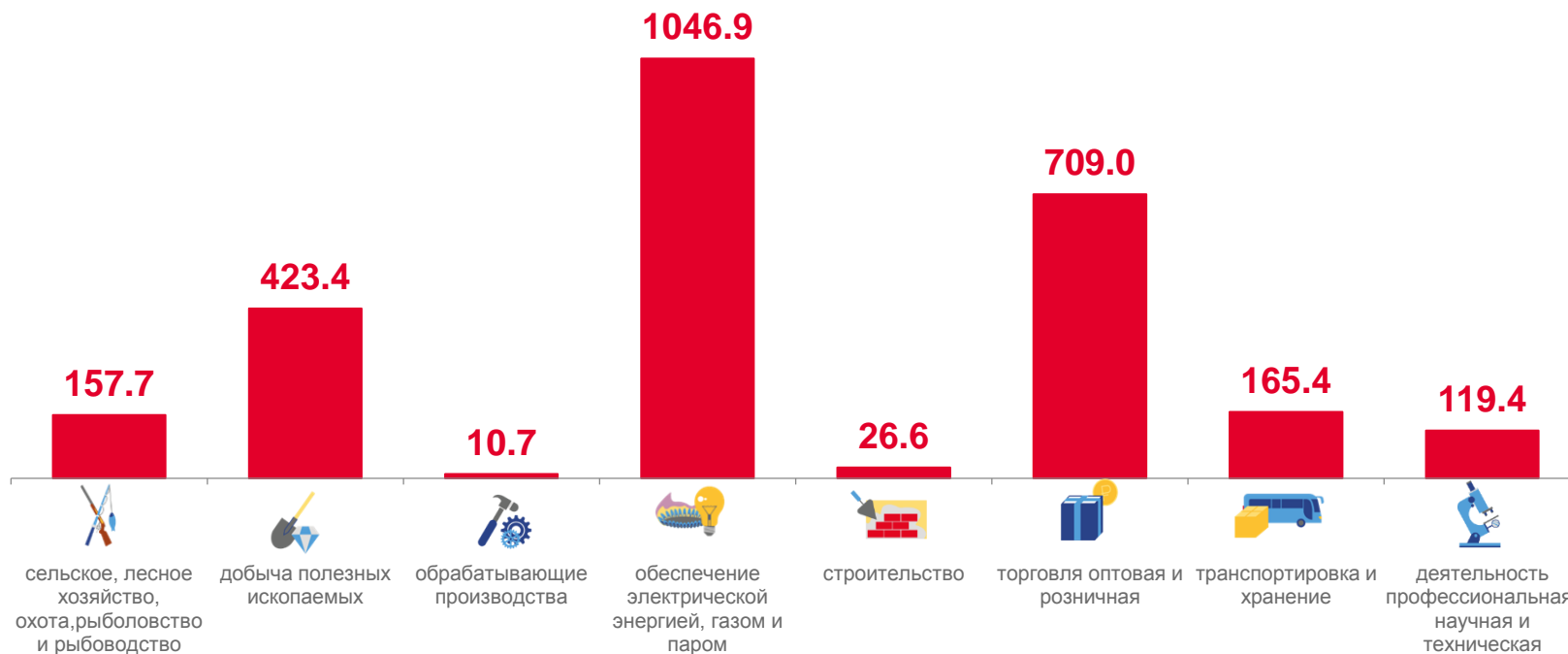
**в 23.3 раза**

строительство



**73.6%**

торговля оптовая и розничная; ремонт автотранспортных средств и мотоциклов

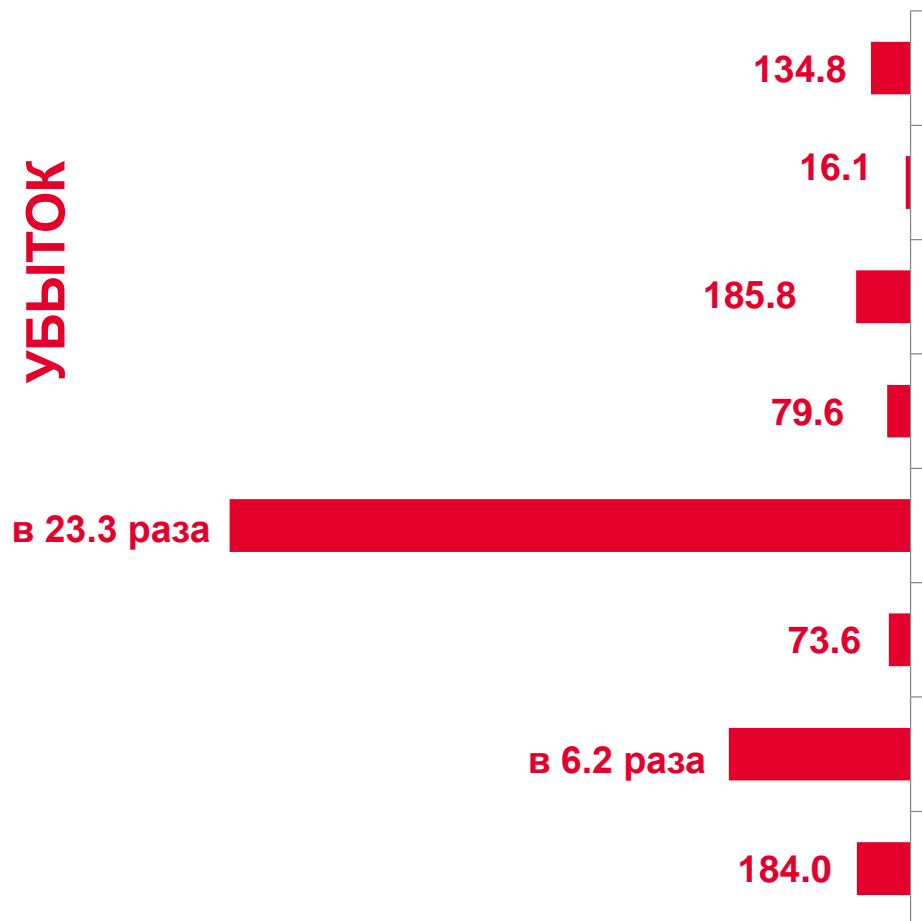




# ФИНАНСОВЫЕ РЕЗУЛЬТАТЫ ДЕЯТЕЛЬНОСТИ ОРГАНИЗАЦИЙ

январь-сентябрь 2023 года в % к январю-сентябрю 2022 года

УБЫТОК



сельское, лесное хозяйство, охота, рыболовство и рыбоводство

добыча полезных ископаемых

обрабатывающие производства

обеспечение электрической энергией, газом и паром

строительство

торговля оптовая и розничная

транспортировка и хранение

деятельность профессиональная, научная и техническая

66.8

в 3.5 раза

110.4

115.0

в 2.2 раза

115.7

85.9

72.6

ПРИБЫЛЬ





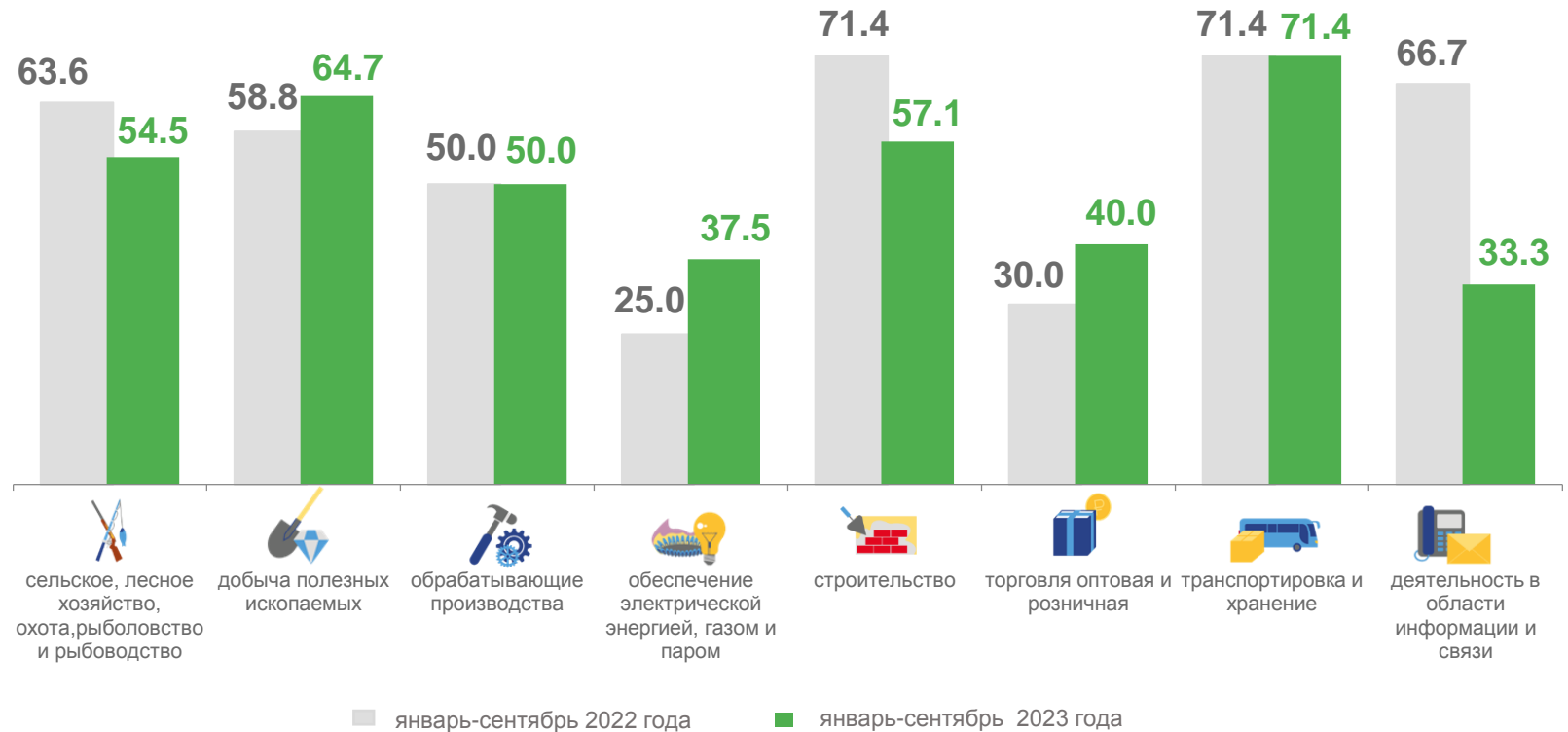
# ДОЛЯ ПРИБЫЛЬНЫХ ОРГАНИЗАЦИЙ

январь-сентябрь 2023 года

Всего **54.1 %**

январь-сентябрь 2022 года

Всего **54.1 %**





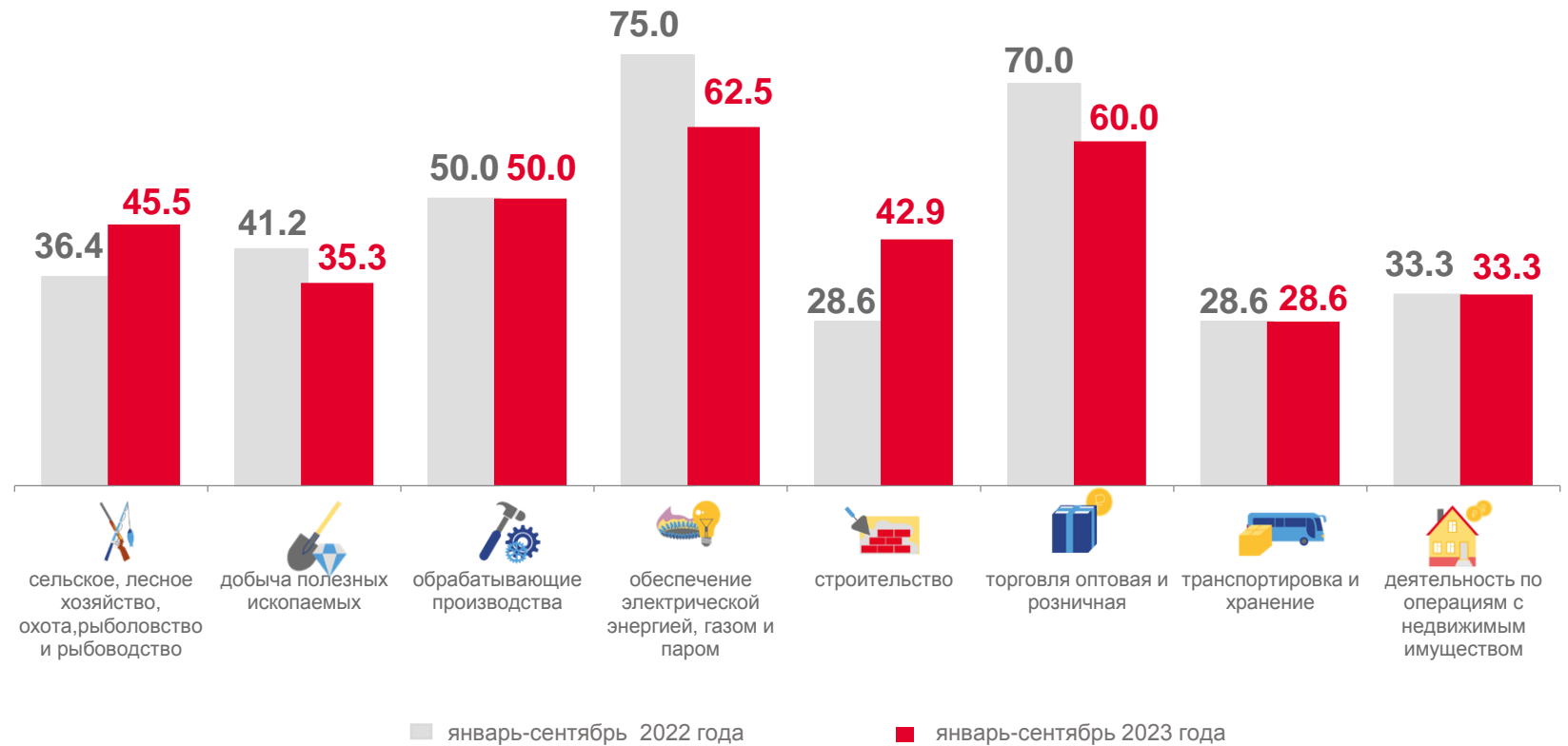
# ДОЛЯ УБЫТОЧНЫХ ОРГАНИЗАЦИЙ

январь-сентябрь 2023 года

Всего **45.9 %**

январь-сентябрь 2022 года

Всего **45.9 %**





# ПРОСРОЧЕННАЯ КРЕДИТОРСКАЯ ЗАДОЛЖЕННОСТЬ

на конец месяца

Кредиторская задолженность

в % к общему объему кредиторской задолженности

На конец января-сентября 2023 года

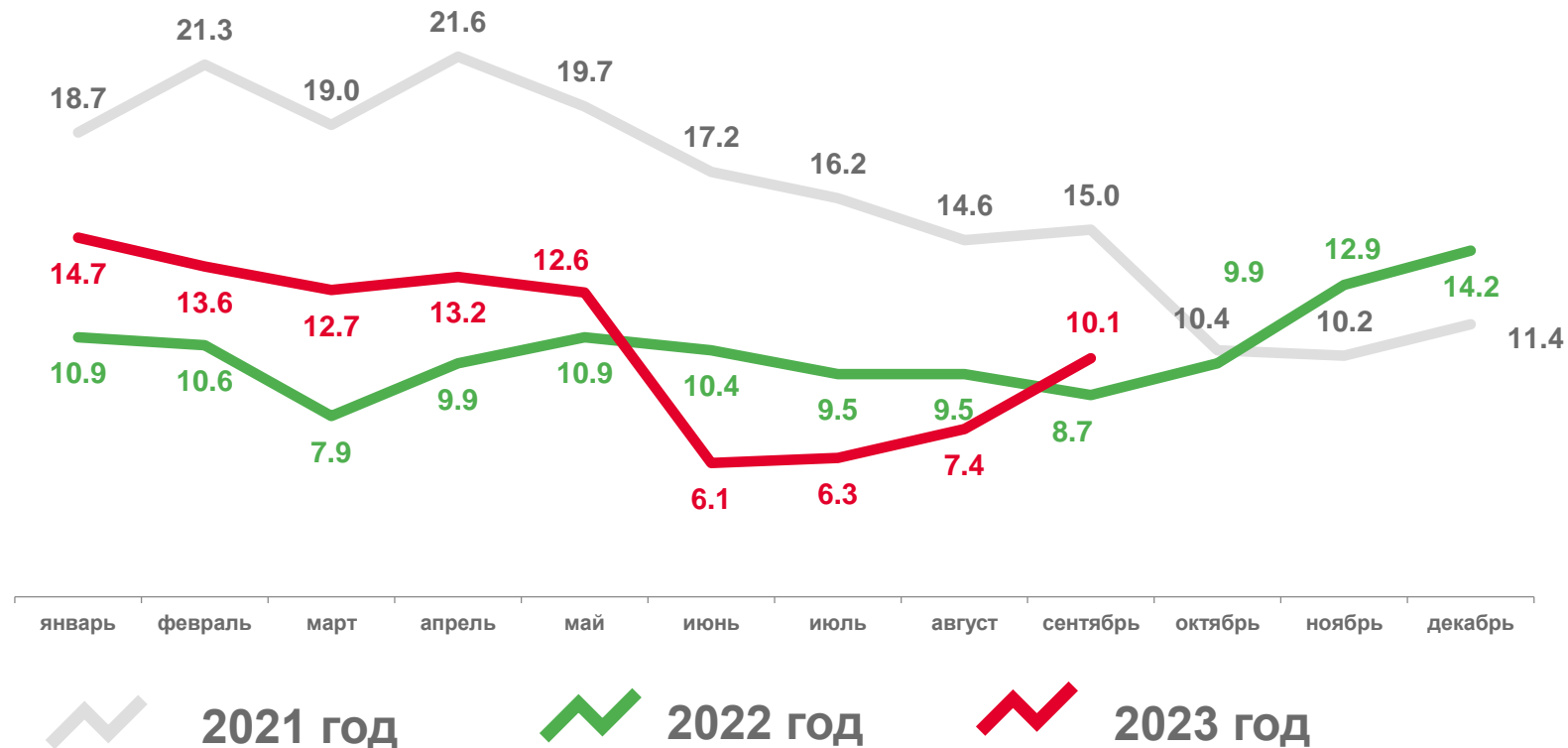


**63951.2**

млн рублей

**▼ 135.7%**

к концу января-сентября 2022 года





# ПРОСРОЧЕННАЯ ДЕБИТОРСКАЯ ЗАДОЛЖЕННОСТЬ

на конец месяца

Дебиторская задолженность

на конец января-сентября 2023 года



**94174.0**

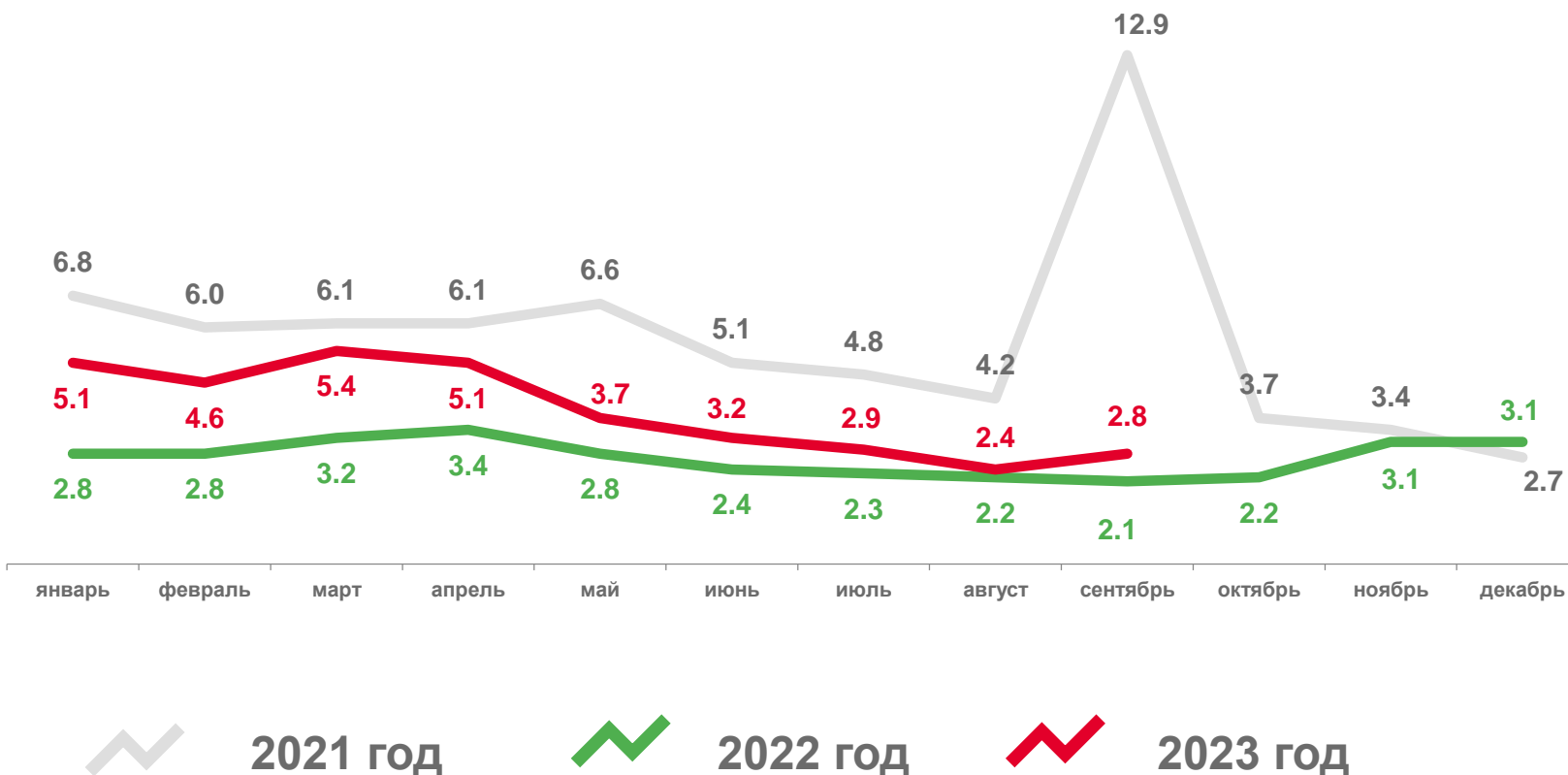
млн рублей



**119.6%**

к концу января-сентября 2022 года

в % к общему объему дебиторской задолженности





# ПРОСРОЧЕННАЯ ЗАДОЛЖЕННОСТЬ

на конец января-сентября 2023 года



## Дебиторская задолженность

в % к общей дебиторской задолженности



## Кредиторская задолженность

в % к общей кредиторской задолженности

